



# クリスタルギャラリー クロミ 解答書

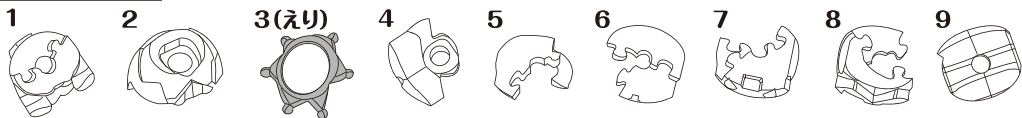
**セット内容** ●パズルピース:38ピース ●キー:1個 ●シール:1枚 ●解答書(本書):1枚

下記のピース図の形を確認して、1から順番にピース同士と凹凸がうまく合う箇所を探して組み立ててください。合わない時は向きを変えて試してください。

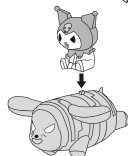
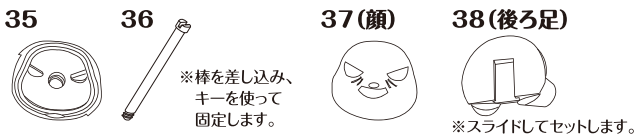
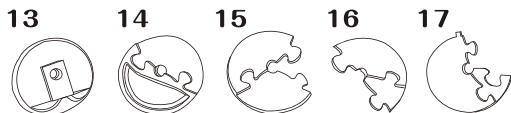
※ピースは外形を確認してから凹凸の形を確認すると見つけやすいです。

## ピース図

クロミ(透明と黒のピース)



バク(紫のピース)

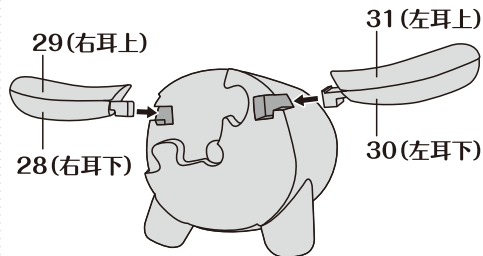


組み上がったら、シールを貼り、バクの上にクロミを乗せます。

※スライドしてセットします。

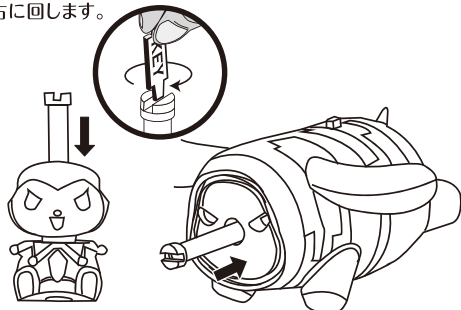
## 耳のつけ方

28と29、30と31をそれぞれはめてから、体のくぼみに差し込みます。



## キーの使い方

棒を本体の穴に差し込み、棒の切り込みにキーを合わせて右に回します。



※強く回すと、破損する恐れがありますので、ご注意ください。

ハナヤマ お客様相談センター

〒272-0803 千葉県市川市奉免町68

携帯・PHS 一部のIP電話からは:047-337-2215

フリーダイヤル:0120-910-922(通話料無料) (受付時間)月~金(祝・祭日を除く)10~12時 / 13~17時

<https://www.hanayamatoy.com.jp>

©'05, '20 SANRIO (L)