

ESPY

対象年齢
4才以上
プレイ人数：2～6人

ミッケ!

どこにいるかな?

いつまでもあそべるかくれんぼゲーム



あそ かた せつ めい しょ
遊び方説明書



もくてき ゲームの目的

ほんしょうひん
本商品は、かくれんぼカードにかかれたイラストをさがしたり、イラストカードにえがかれたイラストの中から、
おな
同じなかまをさがして遊ぶゲームです。

ないよう セット内容



イラストカード…48枚

かくれんぼカード…9枚

※カードは台紙から抜き取って使用してください。

あそび方説明書(本紙)…1部

さいしつ(材質:紙)


イラストリスト

イラストカード表面のイラスト一覧表です。


24種類のイラストカードが各2枚入っています。

※イラストカードのイラストは同じモチーフですが、全く同じ絵ではありません。例えば向きがちがっていたり、シルエットになっているものがあります。イラストリストを見て、イラストカードのイラストと名前を確認しましょう。


イラストリスト



パンダ




くろでんわ



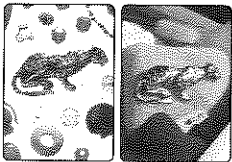
はさみ




すなどけい



タツノオトシゴ



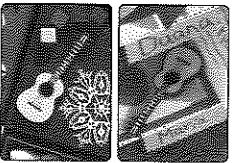
ヒョウ




かぎ



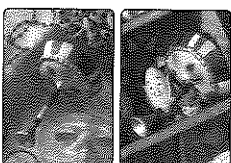
にんぎょう




ギター




かなづち




ラッパふき



しょうかせん



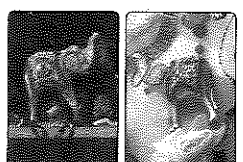
うま



レースカー




ピエロ



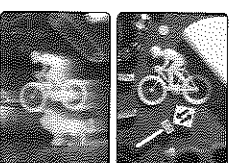
ぞう




スコップ




こま




じてんしゃ




いぬ




うさぎ



へいたい



P(ピー)



かえる

イラストカードのみを使った あそび

○なかまを みつけよう!

※このゲームでは、イラストカードのみ使います。

- 1 すべてのイラストカードをよくきって、場に裏向きで並べます。
 - 2 順番を決め、時計回りの順番でゲームをはじめます。
 - 3 自分の番がきたら2枚のイラストカードを選んでめくり、表面のイラストを見せます。
 - 4 めくったイラストカードが同じなかまのイラストであれば、その2枚のイラストカードをもらうことができます。そして、もう1度イラストカードを2枚めくることができます。めくったイラストカードのイラストが違う場合は、元の場所にイラストカードを裏向きにして、次の人の番になります。
 - 5 ③～④を繰り返し、すべてのイラストカードが場からなくなったらゲーム終了です。
- 1番多くイラストカードを持っている人の勝ちです。

つか すべてのカードを使った あそび

かくれんぼカードには4つのヒントがかかれています。

した れい さんごう

下の例を参考に、かくれんぼカードのヒントから

それぞれに^あてはまるイラストカードをさがしましょう。



① みんなで きょうりよく

① イラストカードをよくきって、^{ば おちむ}場に表向きにならべます。

② かくれんぼカードをよくきって^{うらむ}裏向きにし、^{やまふだ}山札として^ば場におきます。

③ ^{じゅんぼん}順番を決め、^{き とけいまわ}時計回りの^{じゅんぼん}順番でゲームをはじめます。

④ ^{じぶん}自分の番が来たら、^{ぼん き}山札から^{やまふだ}かくれんぼカードを1枚引き、^{まいひ}かかっている4つのヒントを^よ読み^あ上げます。

⑤ ヒントに^あてはまるイラストカードを、それぞれ4枚^{まいみ}見つけましょう。

⑥ イラストカードが4枚すべて見つかったら、かくれんぼカードと一緒にして、横におきます。

⑦ ④～⑥を繰り返して、山札のかくれんぼカードがすべてなくなったらゲーム終了です。

② みんなでたいけつ

① イラストカードをよくきって、場に表向きにならべます。

② かくれんぼカードをよくきって裏向きにし、山札として場におきます。

③ 順番を決め、時計回りの順番でゲームをはじめます。

自分の番が来たら、かくれんぼカードを山札から1枚引き、かかっている4つのヒントを読み上げます。

④ 全員でかくれんぼカードにかかれたヒントと当てはまるイラストカードを、それぞれ4枚見つけましょう。

⑤ 4枚すべて見つかった時点で、1番多くイラストカードを見つけた人が、かくれんぼカードももらえます。同じ枚数が2人以上いる場合は、1番最初にイラストカードを見つけた人が、かくれんぼカードをもらえます。

⑥ ③～⑤を繰り返して、かくれんぼカードがすべてなくなったらゲーム終了です。1番多くカードを持っている人の勝ちです。

③ かくれんぼあわせゲーム

- ① イラストカードをよくきって、場に裏向きうらむにならべます。
- ② かくれんぼカードを2枚まいずつ各プレイヤーに配り、表向きおもてむにならべます。残りのこのかくれんぼカードは裏向きうらむにし、山札やまふだとします。
- ③ 順番じゅんばんを決め、時計回りとけいまわの順番じゅんばんでゲームをはじめます。
- ④ 自分の番じぶんが来たら、裏向きうらむにしたイラストカードのなかなかから4枚まいえら選んでめくりまします。
- ⑤ めくったイラストカードが、自分の持もっているかくれんぼカードのヒントあに当てはまる場合ばあい、そのイラストカードをもらえます。もらった枚数まいすうぶん分のイラストカードをさらにめくることができます。
- ⑥ ④～⑤を繰り返く返し、めくったイラストカードがすべてヒントあに当てはまらない場合ばあいは、次つぎの人の番ひとになります。カードを裏向きうらむに戻もどしましょう。
- ⑦ 8枚まいのイラストカードを、1番早ばんはやく集あつめた人の勝ひとちです。

ミッケ!® ゲームシリーズ



ミッケ!® おもちゃがいっぱい



ミッケ!® たからさがし



ミッケ!® ピンゴゲーム

(2020年10月現在)

△ 注意 (ちゅうい)

保護者の方へ 必ずお読みください。

●カードを入り物に向けて投げたり、振り回したりしないでください。目や体に当たり、失明したり、けがをすることがあります。●思わぬけがをする恐れがありますので、カード本来の遊び以外には使用しないでください。●3才未満のお子様には、絶対に与えないでください。●カードは、水濡れや汗、摩擦などにより色落ちする場合があります。●破損、故障などの原因となりますので、必要以上に強く叩いたり、無理な力や強い衝撃を加えないでください。●使用目的以外は絶対に遊ばないでください。●障害器具や火のそばの保管や放置をしないでください。火傷や火事の原因になります。

＜使用上の注意＞

- 遊ぶ前に、遊び方説明書をよく読んでから使用してください。
- 透明袋は梱包材ですので、開封後はすぐに捨ててください。

※パッケージの写真と実際の商品とは、デザイン及び仕様が一部異なる場合がありますので、予めご了承ください。

© 2020 University Games Corporation, San Francisco, CA 94110. All Rights Reserved. U. Games Australia, Level 1, 10 Willoughby Rd, Crow's Nest NSW, Australia 2065. University Games UK, 31 Newington Green, Islington, London N16 9PU, UK. Retain this information for future reference.

SCHOLASTIC TM & © 2020 Scholastic Inc. SCHOLASTIC and associated logo is a trademark of Scholastic Inc. I SPY and logo is a registered trademark of Jean Marzollo and Walter Wick. www.scholastic.com All rights reserved.

ミッケ! は、小学館の登録商標です。

< 発売・発行元 >

HANAYAMA

株式会社 ハナヤマ

〒101-0025 東京都千代田区神田佐久間町1-25
秋葉原鴻池ビル6F

<https://www.hanayamatoy.com>

< 商品に関するお問い合わせ先 >

ハナヤマ お客様相談センター 〒272-0803 千葉県市川市奉免町68
フリーダイヤル: 0120-910-922 (通話料無料) < 受付時間 >
携帯・PHS一部のIP電話からは: 047-337-2215 月～金(祝・祭日を除く)10～12時 / 13～17時

きんむだんでんざい
禁無断転載