



クリスタルギャラリー ハローキティ テレフォン 解答書

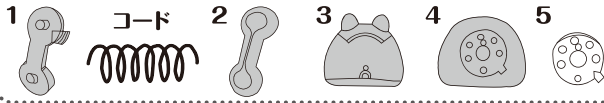
セット内容 ●パズルピース:39ピース ●電話のコード:1本 ●キー:1個 ●解答書(本書):1枚

下記のピース図の形を確認して、1から順番にピース同士と凹凸がうまく合う箇所を探して組み立ててください。
合わない時は向きを変えて試してください。

※ピースは外形を確認してから凹凸の形を確認すると見つけやすいです。

ピース図 ※電話は先に組み立てて、途中で本体にはさみ込みます。

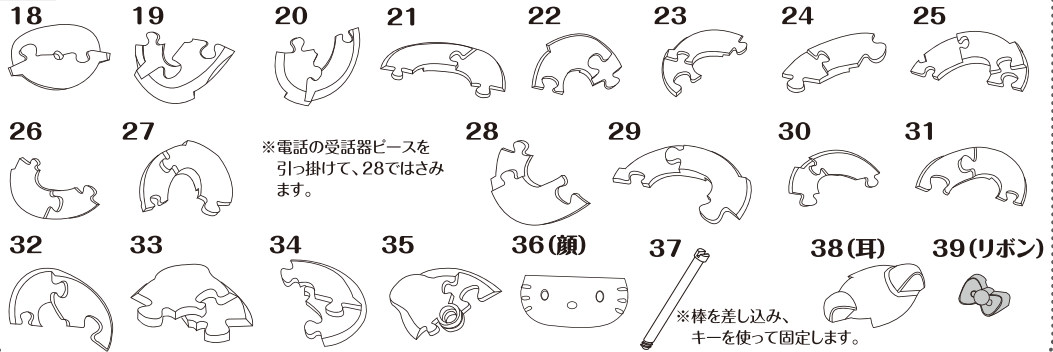
電話 ※受話器ピースでコードをはさみ、反対側の端を電話本体ピースではさみます。
「コードのはさみ方」を参照してください。



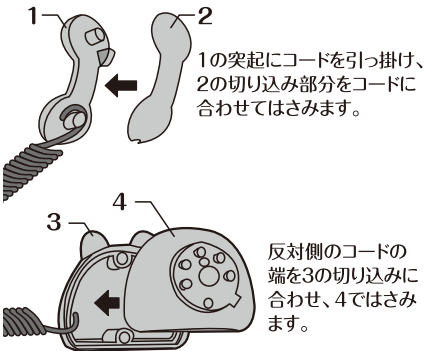
胴体部分



頭部分

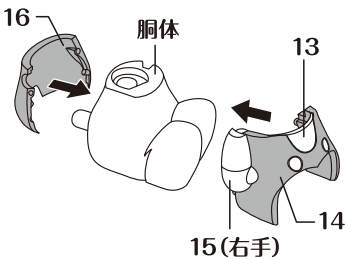


コードのはさみ方



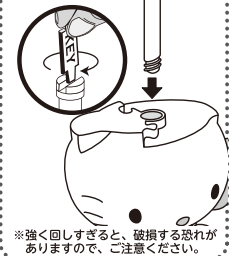
服のつけ方

14に13と15(右手)を取りつけて、胴体を16ではさみます。



キーの使い方

棒を本体の穴に差し込み、棒の切り込みにキーを合わせて右に回します。



ハナヤマ お客様相談センター

〒272-0803 千葉県市川市奉免町68

携帯・PHS 一部のIP電話からは:047-337-2215

フリーダイヤル:0120-910-922(通話料無料) (受付時間)月~金(祝・祭日を除く)10~12時 / 13~17時