

# TOKYO CROSSING

トキョークロッシング



プレイ人数  
2人~4人



プレイ時間  
約20分~



対象年齢  
6才以上

## ◆準備◆

4人でゲームをするときは、駒(4色):忍者駒×各1個、JK駒×各6個、力士駒×各2個とゲーム盤を用意します。  
(2~3人でゲームをするときは、駒はそれぞれ2~3色分使用します。)  
はじめに自分の駒の色を決めて、右図の初期配置の通りに駒を並べます。

## ◆ゲームの目的◆

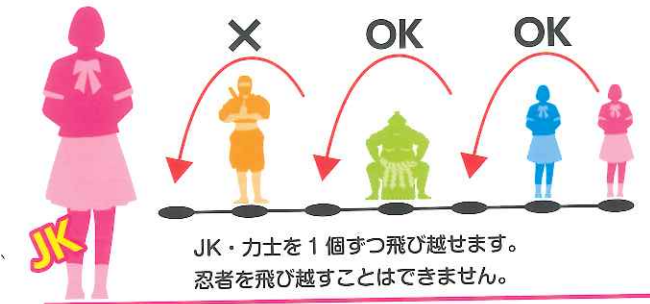
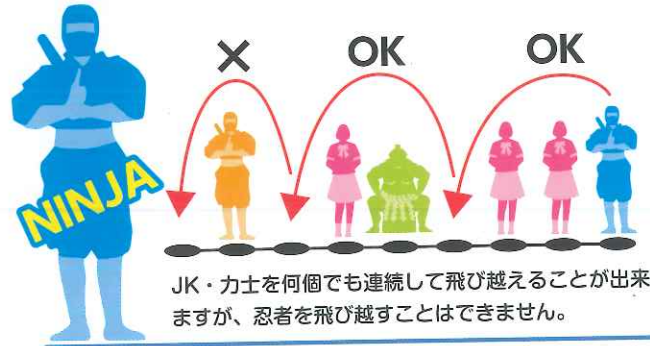
自分の色の全ての駒を、スタート位置の向かい側にある自分の駒と同じ色のゴール位置に、一番早く移動させたプレイヤーの勝ちです。

## ◆遊び方◆

- ①駒はかならず指定された位置に配置します。(初期配置参照)
- ②順番に1つずつ駒を動かして交差点を渡り、対角のゴール位置に向かって駒を進めます。(3人以上の場合は時計回りにゲームを進めます。)
- ③駒は、線でつながった(・●●)マスを1つずつ進みます。そのとき、自分の駒の前後左右マスに他の駒があるときは、右図の「駒の動かし方」に従って駒を飛び越えて進むことができます。
- ④他の色のゴール位置内には入れませんが境界線の上は通れます。
- ⑤駒を飛び越える動き方をうまく利用して、他のプレイヤーより先に全ての駒を自分の色のゴール位置へ移動させて、順位を競います。

## ◆各駒の動かし方◆

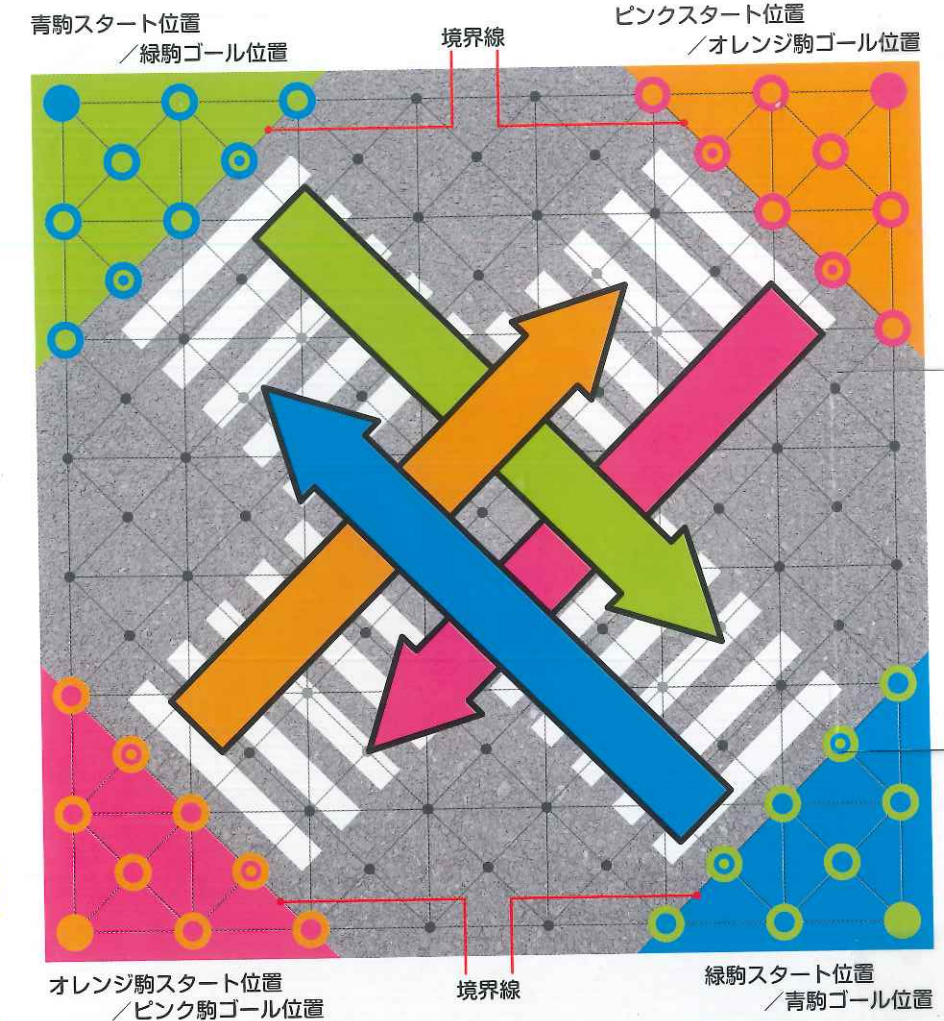
3種類の駒には飛び越せる駒と飛び越せない駒があります。この特性を上手く利用して、駒をゴール位置へ進めましょう。



## ◆初期配置◆

各スタート位置に駒を配置します。ゴール時も同じ位置に駒を配置します。

● 忍者駒を配置します。 ○ JK駒を配置します。 ◎ 力士駒を配置します。



**警告 (けいこく)**  
保護者の方へ必ずお読みください。

● 小部品があります。誤飲・窒息の危険がありますので、3才未満のお子様には絶対に与えないでください。

**注意 (ちゅうい)**

● 安全のため、破損、変形したときは使用をやめてください。● 避んだ後は、3才未満のお子様の手の届かない所に保管してください。

● 階段、縁側など転落の恐れのある場所、傾斜のある場所、火気のある場所では、絶対に使用しないでください。

● ぶつけたり、ふりまわすなど乱暴な遊びをしないでください。● 保護者のもとで遊ばせてください。

※パッケージの写真やイラストと実際の商品とは、デザイン及び仕様が一部異なる場合がございますので、予め御了承ください。

- 〈使用上の注意〉**
- 破損の原因となりますので、強く叩いたり、無理な力を加えないでください。
  - 高温・多湿の場所や直射日光が当たる場所での使用や保管は行わないでください。

- はいつているもの**
- 駒(各4色)...忍者駒4個/JK駒24個/力士駒8個 (材質/PS)
  - ゲーム盤...1枚 (材質/紙)

**HANAYAMA**  
株式会社 ハナヤマ  
〒101-0025  
東京都千代田区神田佐久間町1-25 秋葉原鴻池ビル6F

**ハナヤマ お客様相談センター**  
〒272-0803 千葉県市川市奉天町68  
フリーダイヤル: 0120-910-922 (通話料無料)  
携帯・PHS一部のIP電話からは: 047-337-2215  
(受付時間)月~金(祝・祭日を除く)10~12時/13~17時

<https://www.hanayamatoy.com>



MADE IN JAPAN  
©2019 HANAYAMA CO.,LTD.