



このたびは、株式会社ハナヤマの「ねこ釣りゲーム そろえて! にゃんこ!」をお買い上げいただき、誠にありがとうございます。ご使用前に必ず注意事項や遊び方をよく読んでください。なお、この説明書は遊んだ後も大切に保管してください。

セット内容

にゃんこ × 計12個 (4種 × 3個)



かお
顔にゃんこ



からだ
体にゃんこ



さかにゃんこ



こばんにゃんこ

つりざお × 4本



遊び方説明書 × 1部
(本紙)



そろえて!
にゃんこ!用
カード × 9枚



にゃんこ
神経衰弱用
カード × 6枚




★カードに記載されている番号はゲームでは使用しません。

※写真・イラストと実際の商品とは、デザインおよび仕様の一部異なる場合がありますので、予めご了承ください。

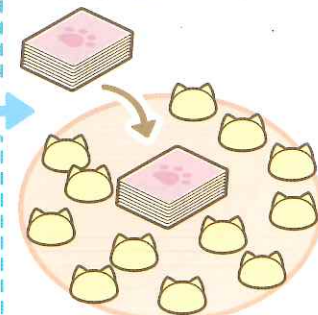
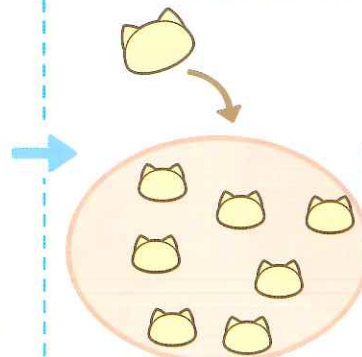
基本の遊び方

- 1 つりざおの帽子をにゃんこに近づけると...
- 2 くっついて釣り上げることができます。
- 3 つなげて釣り上げること...!?



ゲームの準備

- 1 プレイヤーはそれぞれ1本ずつつりざおを持ちます。
- 2 にゃんこをシャッフルしてランダムに置きます。
- 3 遊びたいゲームのカードを選び、シャッフルして中央に置きます。



★12匹すべてのにゃんこを置きます。

カードについて

おもて にゃんこのイラストが描かれています。

うら 裏面の色はゲームごとに異なります。

こばんにゃんこ



からだ
体にゃんこ

かお
顔にゃんこ



さかにゃんこ



ピンク色のカード
「そろえて! にゃんこ!」
のカード



黄色のカード
「にゃんこ神経衰弱」
のカード

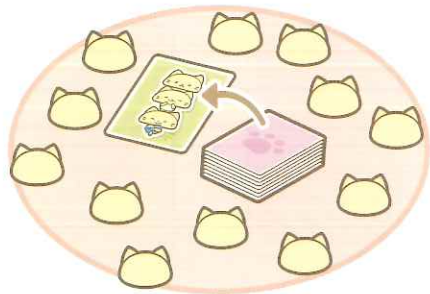
★例としてにゃんこ神経衰弱用のカードを示しています。



1 そろえて! にゃんこ!


相手より早くカードの絵柄と同じにゃんこを揃えよう!

① スタートプレイヤーは山札から1枚カードをめくり、表にして山札の横に置きます。



★じゃんけんで勝ったプレイヤーがスタートプレイヤーとなります。

② 全てのプレイヤーは一齐にカードのイラストと同じにゃんこをつりざおで釣り上げて作ります。にゃんこが揃ったら「揃った!」と宣言しましょう。一番早くにゃんこを揃えたプレイヤーがそのカードを獲得します。カードを獲得したプレイヤーが次の山札をめくります。



★間違えた場合、宣言前であればにゃんこを手で外して作り直すことができます。




③ ①~②を繰り返し、山札がなくなった時に最もポイントが多いプレイヤーの勝ちです。



2 にゃんこ神経衰弱

カード通りのにゃんこを当てるメモリーゲーム!

① スタートプレイヤーから時計回りにゲームを進めます。スタートプレイヤーは山札から1枚カードをめくり、表にして山札の横に置きます。



★じゃんけんで勝ったプレイヤーがスタートプレイヤーとなります。

② カードを引いたプレイヤーはにゃんこを選んで2匹釣り上げます。



★一度、釣り上げたらやり直しはできません。

★釣ったにゃんことカードは右図を確認しましょう。

釣ったにゃんこによって獲得するポイントが変わります。



釣ったにゃんことカードを場から取り除き自分の手元に置いて次のプレイヤーへ交代します。



釣ったにゃんことカードを場から取り除き自分の手元に置いて次のプレイヤーへ交代します。



釣ったにゃんこを場に返しカードを山札の一番下に置いて次のプレイヤーへ交代します。

③ ①~②を繰り返し、山札がなくなった時に最もポイントが多いプレイヤーの勝ちです。