

クリスタルギャラリー アリス 解答書

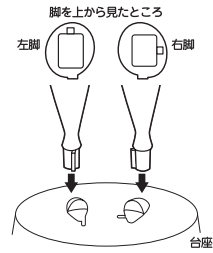
パズルピースには、番号が印してあるものと、一部、無い物が存在いたします。ピース番号は組み立てる順番とは関係ありません。

組順	ピース番号	組順	ピース番号
1	台座	21	10
2	左脚	22	8
3	右脚	23	27
4	29	24	28
5	17	25	19
6	9	26	25
7	5	27	26
8	6	28	20
9	12	29	棒
10	下半身	30	23
11	14	31	24
12	13	32	右腕
13	3	33	左腕
14	2	34	頭(顔)
15	18	35	頭(リボン)
16	11	36	22(髪)
17	4	37	21(髪)
18	16	38	背中のリボン
19	1		
20	7		

※シールはパズル完成後、パッケージ写真を参考に、お好きな位置に貼ってください。

●脚にはピース番号がありません。

下図を参照して台座に差し込んでください。

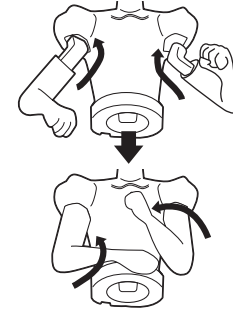


●棒を差し込む際、右にまわしながら差し込んでください。

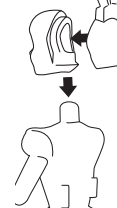
※締めすぎると、破損する恐れがあります。

●23・24番を組み合わせてから両腕を

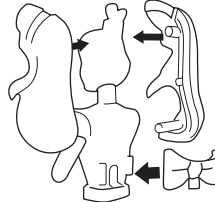
穴にすべり込ませるようにして差し込みます。



●頭の組み立て方



●頭を挟むようにして左右の髪を組みリボンを背中に付けます。



●下半身と組み合わせます。

