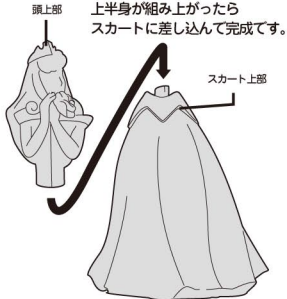


クリスタルギャラリー オーロラ姫 解答書 - Crystal Gallery Princess Aurora instruction sheet -

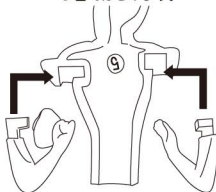
パズルピースには、番号が印してあるものと、一部、無い物が存在いたします。ピース番号は組み立てる順番とは関係ありません。Some pieces do not have piece No.

組順 step	ピース番号 piece No.	組順 step	ピース番号 piece No.
1	1	21	33
2	8	22	27
3	9	23	28
4	10	24	24
5	15	25	29
6	13	26	32
7	17	27	7
8	12	28	2
9	11	29	26
10	16	30	棒 (Stick)
11	19	31	スカート上部をかぶせます。
12	14		
13	18	32	5
14	21	33	右腕 (Right Arm)
15	20	34	左腕: 手にバラを先に付けておきます。 (Left Arm/Rose)
16	23	35	上半身 Upper Body
17	25	36	3
18	22	37	6(髪/Hair)
19	30	38	4(髪/Hair)
20	31	39	頭上部 (Head)

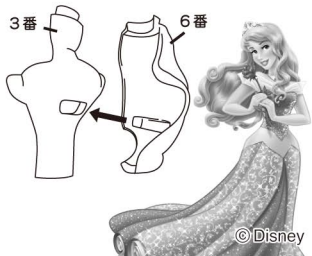
棒を時計回りに回して固定します。
強く回しすぎると、破損する恐れがありますので、ご注意ください。



5番に両腕をはめて3番ではさみます。



3番の穴に6番の突起を差し込みます。



※シールはパズル完成後、パッケージ/写真を参考に好きな位置に貼ってください。