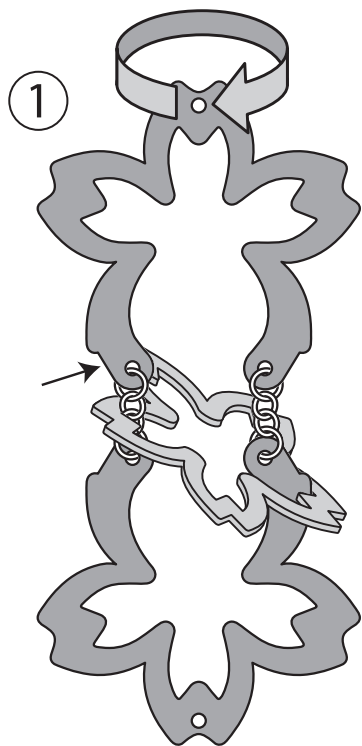



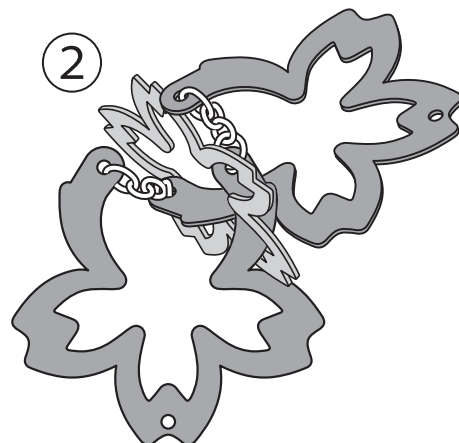
パズリングジャパン 桜の解説




金の桜を図の位置にします。
次に上側の桜を右にねじります。




右にねじりながら、①の矢印の
部分を金の桜の中へ通すよう
に動かします。



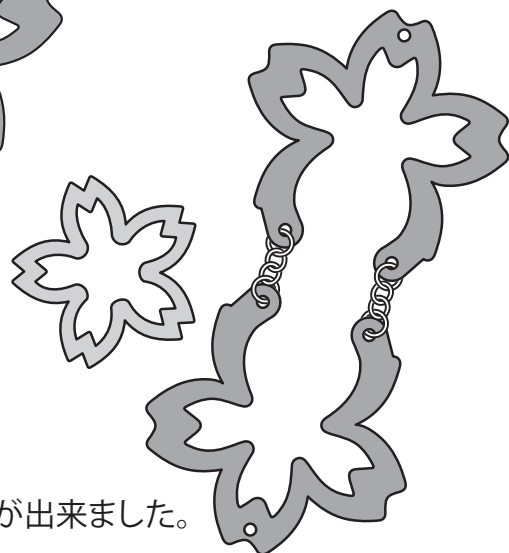
銅色のピースを重ね合わせる
ようにします。



金のピースを矢印の方向に
動かします。



④



はずすことが出来ました。