



クリスタルギャラリー リトルツインスターズ ムーン 解答書


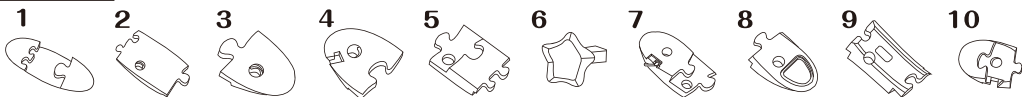
セット内容 ●パズルピース:51ピース ●キー:1個 ●シール:1枚 ●解答書(本書):1枚

下記のピース図の形を確認して、1から順番にピース同士と凹凸がうまく合う箇所を探して組み立ててください。
合わない時は向きを変えて試してください。

※ピースは外形を確認してから凹凸の形を確認すると見つけやすいです。

ピース図

月(黄色のピース)



キキ(男の子)



※月に乗せます。

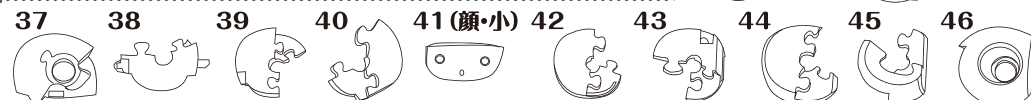


※棒を差し込み、
キーを使って
固定します。

※お腹に差し
込みます。

※水色のピースです。

ララ(女の子)



※棒を差し込み、
キーを使って
固定します。

※ピンクのピースです。

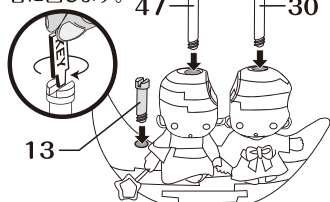


組み上がったら、シールを貼ります。



キーの使い方

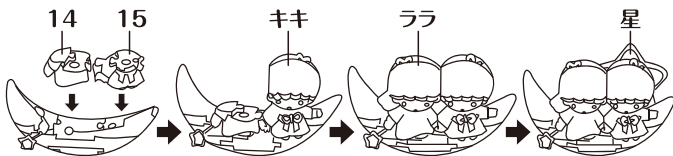
棒を本体の穴に差し込み、棒の切り込み
にキーを合わせて
右に回します。



※強く回しすぎると、破損する恐れがありますので、ご注意ください。

組み立ての順番

月を組み立てたあとに14・15を乗せ、キキから組み立てていきます。
キキが組み上がったならララを組み立て、最後にキキの背中に星をつけます。



月にキキとララの
土台に乗せます。

キキを組み立てます。

ララを組み立てます。

星をつけます。

ハナヤマ お客様相談センター

〒272-0803 千葉県市川市奉天町68

携帯・PHS 一部のIP電話からは:047-337-2215

フリーダイヤル:0120-910-922(通話料無料) (受付時間)月~金(祝・祭日を除く)10~12時 / 13~17時

<https://www.hanayamatoy.com.jp>