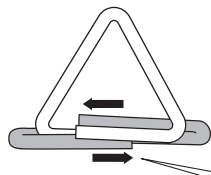
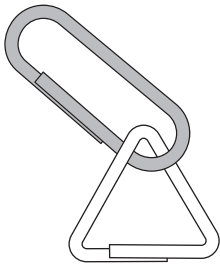
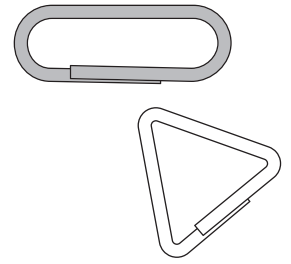
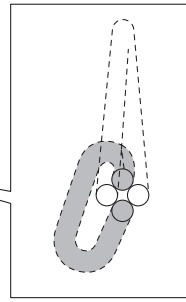


クリップと三角

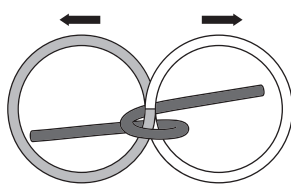
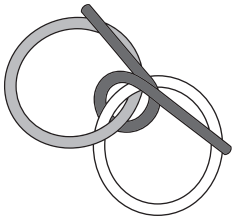


お互いの切れ目部分を
交差させて抜きます。

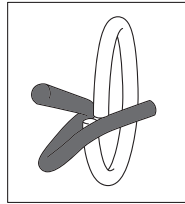
正面から見たところ



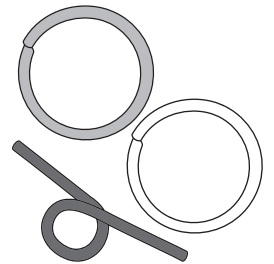
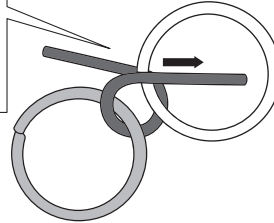
メガネ




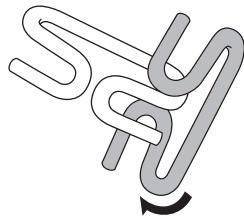
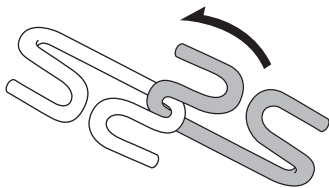
輪の切れ目を合わせて外します。




輪の切れ目を滑らせるように抜きます。



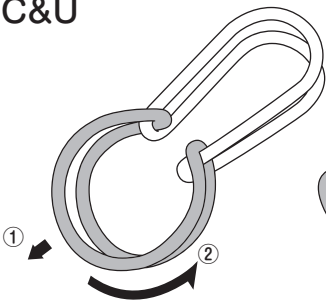
2Ω(オーム)



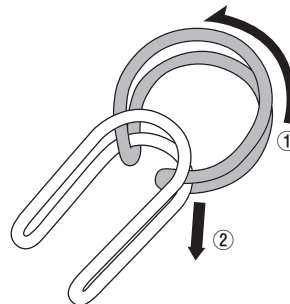
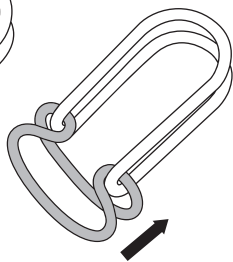
手前に倒すようにすると抜けます。





C&U



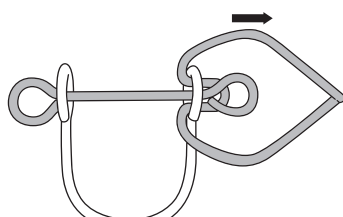
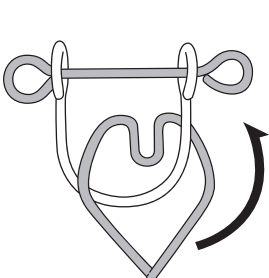
引っ張りながら直角になるように回す。



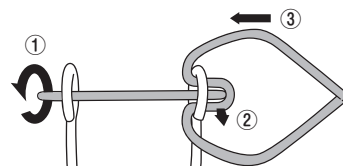
①方向に回し②方向に抜きます。



ブランコとハート



ハートの凹み部分をブランコの
穴に通します。



ハートの凹みにブランコの
棒をくぐらせます。

