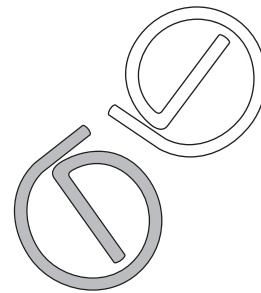
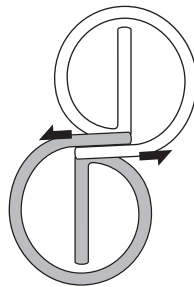
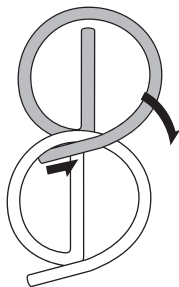
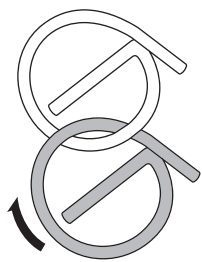
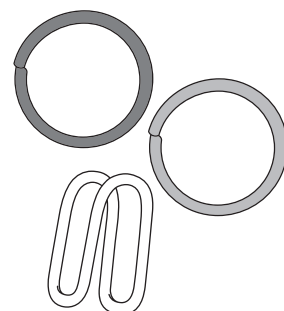
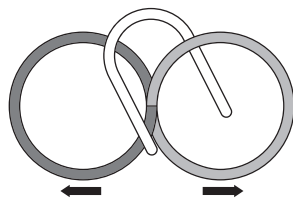

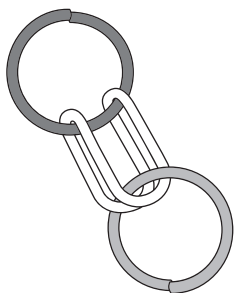


ダブル G



切れ目を合わせて抜くことを繰り返します。

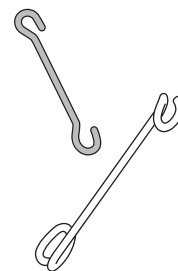
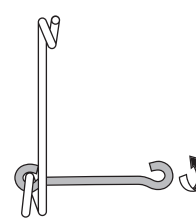
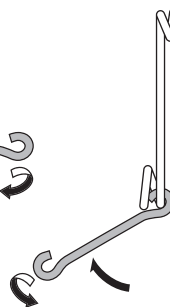
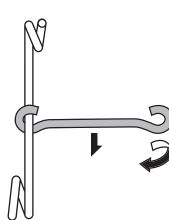
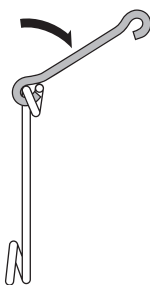
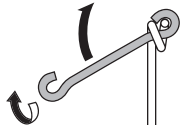
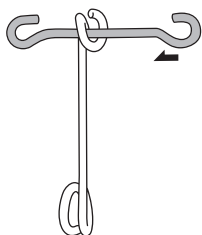
O-U-O



上図のように切れ目を合わせて2つの輪をからませます。

次は上図のように切れ目を合わせて絡んだ輪を抜きます。

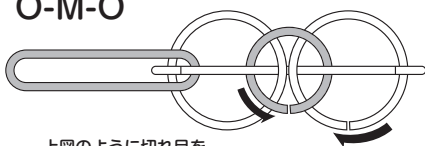
T パズル



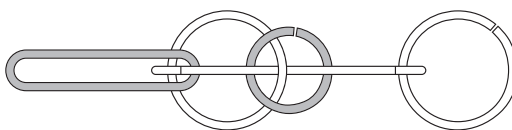
ねじってから、すきまに沿ってまわします。

最後はねじって回します。

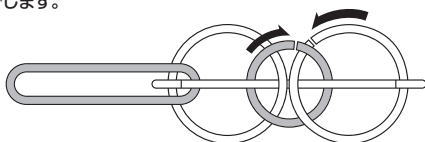
O-M-O



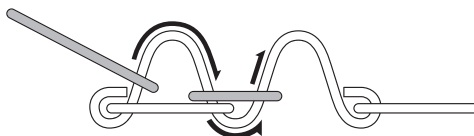
上図のように切れ目を合わせて2つの輪をはずします。



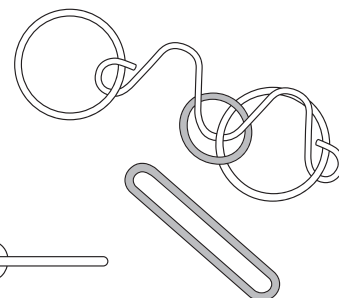
大きなリングが外れました。



回して同じように切れ目を合わせて2つの輪をはずします。

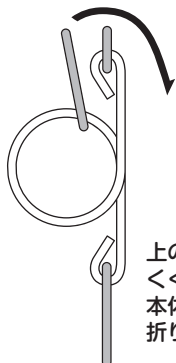



二つの輪を通しながら最後の輪を縦にして外します。



ローラーコースター

まず、右図の状態に折りたたみます。



上の部分をくぐらせてから本体を反対側に折りたたみます。



再度、上の部分をくぐらせてます。

