



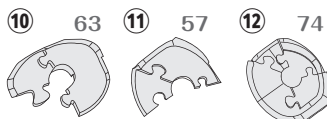
クリスタルギャラリー ポチャッコ 解答書

セット内容 ●パズルピース:36ピース ●キー:1個 ●解答書(本書):1枚

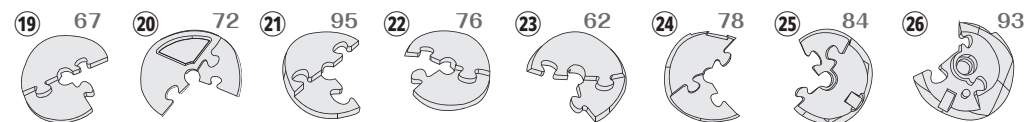

下記のピース図の形を確認して、1から順番にピース同士と凹凸がうまく合う箇所を探して組み立ててください。
合わない時は向きを変えて試してください。
※ピースは外形を確認してから凹凸の形を確認すると見つけやすいです。

ピース図 ピース上部に記載された左側の①～⑩は組み立ての順番です。右側の数字はピースの番号です。

胴体部分



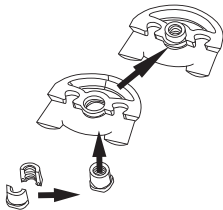
頭部分



※棒を差し込み、
キーを使って
固定します。

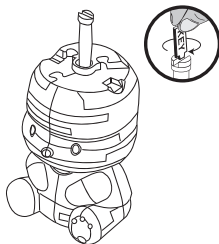
土台の作り方

スパイラルキャップを
土台となる1のピースの
下から入れます。



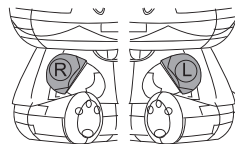

キーの使い方

棒を本体の穴に差し込み、
棒の切り込みにキーを
合わせて右に回します。



小部品のつけ方

耳・手・シャツ・そでは
キーで全体をロック
してからさし込んで
ください。



そでは図のように
右(R)左(L)のしるしが
あります。

※強く回しすぎると、破損する恐れが
ありますので、ご注意ください。

ハナヤマ お客様相談センター 〒272-0803 千葉県市川市奉免町68
フリーダイヤル: 0120-910-922 (通話料無料) (受付時間) 月～金 10～12時 / 13～17時 (祝・祭日・夏期・冬期休暇を除く)



←メールでの
お問合せは
こちら

<https://www.hanayamatoy.com>

© '23 SANRIO ㉞