

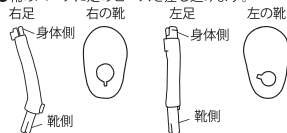
## クリスタルギャラリー〈ミッキーマウス〉解答書

【組み立てのコツ】下記のピース番号の順番にピースを並べます。順番にピース同士の凹凸がうまく合う箇所を探してください。合わない時は向きを変えお試しください。

組順	ピース番号	組順	ピース番号
1	28	20	1
2	右足 29	21	14
3	7	22	18
4	27	23	16
5	左足 26	24	20
6	8	25	23
7	21	26	13
8	25	27	12
9	15	28	22
10	11	29	24
11	5	30	19
12	4	31	17
13	パンツ	32	棒
14	しっぽ	33	頭
15	6	34	右耳 3
16	右腕 9	35	左耳 2
17	腕 右手	36	シール
18	左腕 10		
19	腕 左手		

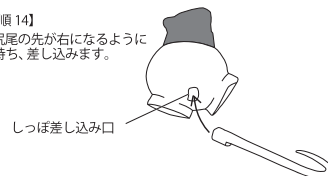
### 【組順 1~6】

●靴のパーツに足のピースを差し込みます。



### 【組順 14】

●尻尾の先が右になるように持ち、差し込みます。



### 【組順 7】

●足を身体パーツ(21)に差し込みます。



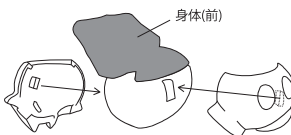
### 【組順 16~19】

●手のパーツに腕のピースを差し込みます。



### 【組順 13】

●パンツと身体部分の凹凸を合わせてはめ込みます。



### 【組順 33~35】

●組み立てた顔に頭のピースをはめたら、凹凸に合わせてスライドさせるように耳を差し込みます。

