
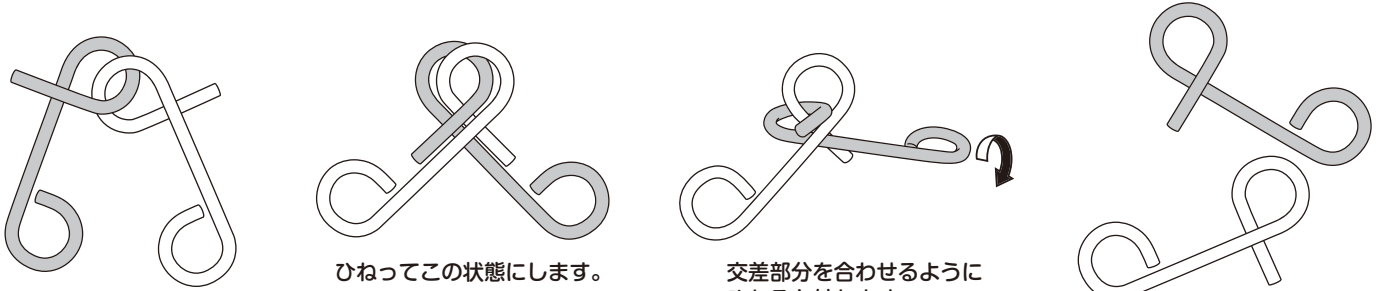


① ★★☆☆



切れ目を合わせて抜くことを繰り返します。

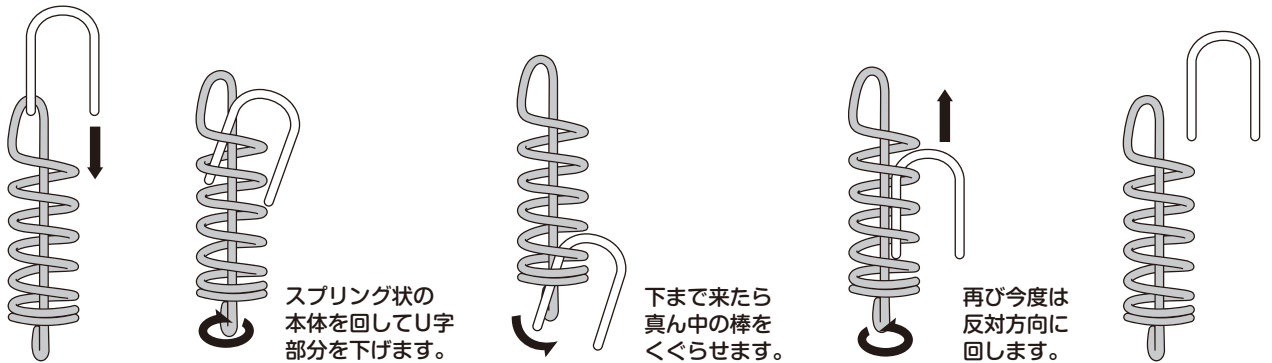
② ★★☆☆



ひねってこの状態にします。

交差部分を合わせるようにひねると外れます。

③ ★★☆☆

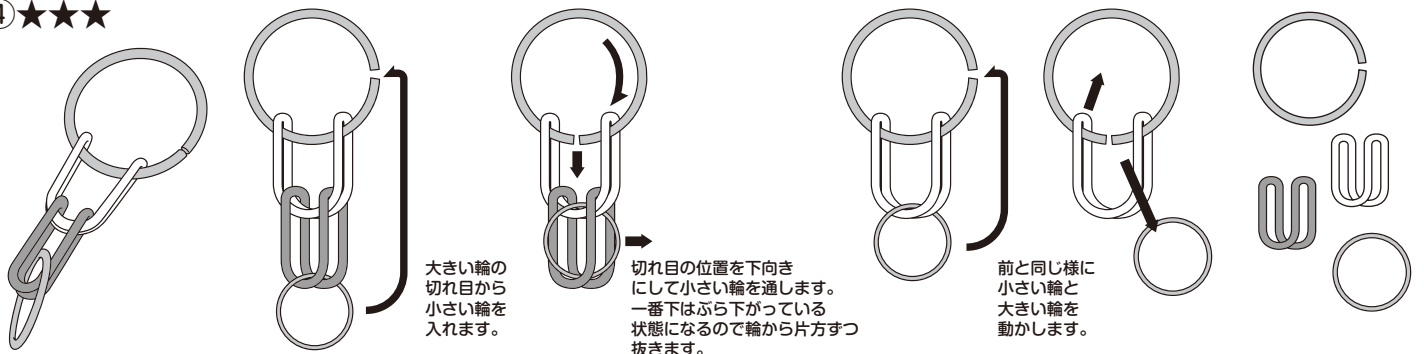


スプリング状の本体を回してU字部分を下げます。

下まで来たら真ん中の棒をくぐらせます。

再び今度は反対方向に回します。

④ ★★☆☆



大きい輪の切れ目から小さい輪を入れます。

切れ目の位置を下向きにして小さい輪を通します。一番下はふら下がっている状態になるので輪から片方ずつ抜きます。

前と同じ様に小さい輪と大きい輪を動かします。