




① ★★★☆☆

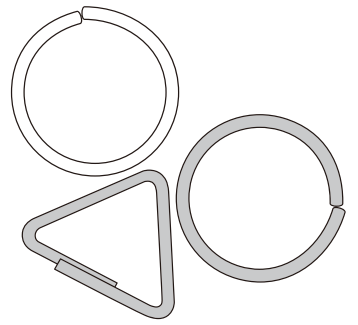
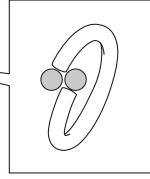


輪の切れ目同士を
合わせて外します。





三角と輪の切れ目同士を
合わせて外します。

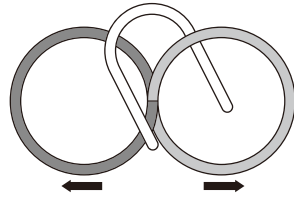
正面から見たところ



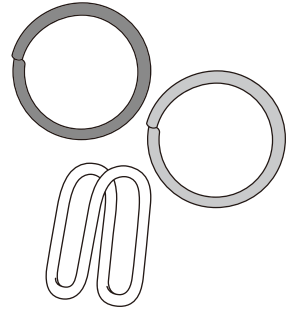
② ★★★☆☆



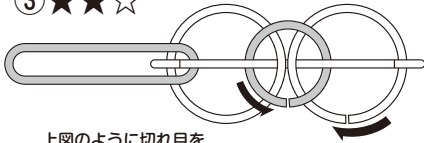
上図のように切れ目を
合わせて2つの輪を
絡ませます。



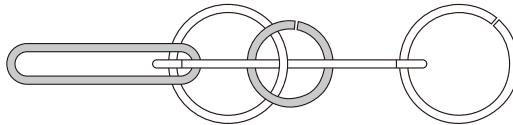
次は上図のように切れ目を
合わせて絡んだ輪を
抜きます。



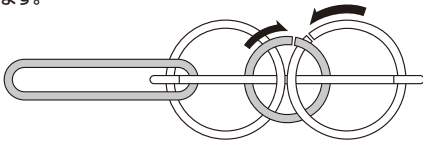
③ ★★★☆☆



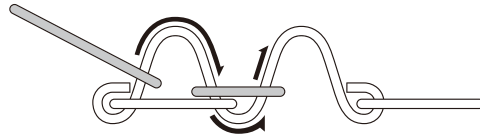
上図のように切れ目を
合わせて2つの輪を外します。



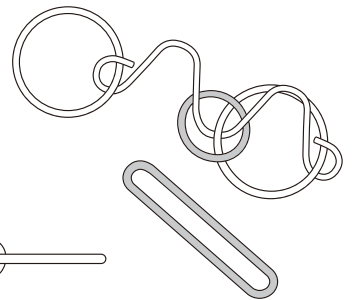
大きなリングが外れました。




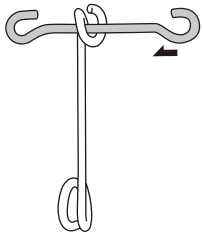
回して同じように切れ目を
合わせて2つの輪を外します。




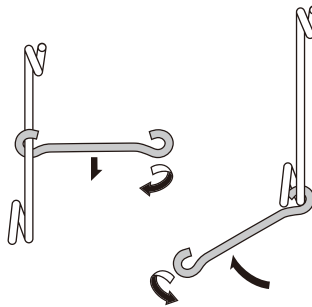
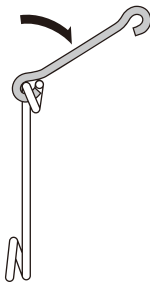
二つの輪を通しながら最後の輪を縦にして外します。



④ ★★★☆☆



ねじってから、すきまに
沿って回します。



最後はねじって回します。

